



Masveida izmeklējumu pievienošana no LDC datubāzē reģistrētajiem lauksaimniecības dzīvniekiem



Pasūtījumu veidi

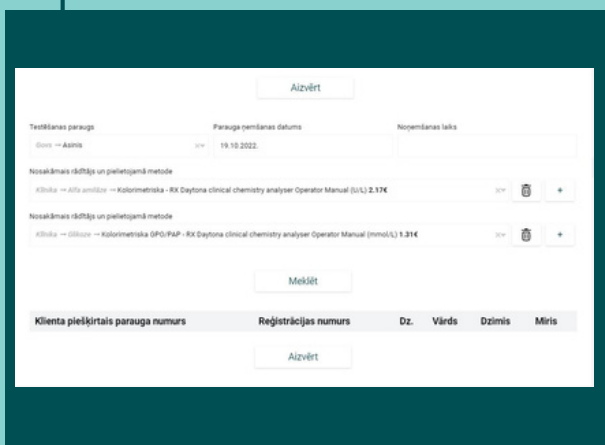
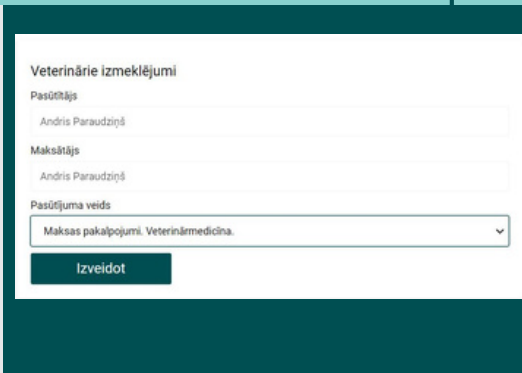
Atbilstoši lomai ir pieejami pasūtījumi:

- Cilvēku slimību izmeklējumi;
- Pārtikas izmeklējumi;
- Barības izmeklējumi;
- Veterinārie izmeklējumi.



Veterinārie izmeklējumi

Nospiežot pogu "Veterinārie izmeklējumi", atveras pasūtījumu logs, kurā jau ir aizpildīta informācija par pasūtītāju, izņemot, ja ir izvēlēta loma "veterinārārsts", tad pasūtījumu var veikt klienta vārdā kā arī mainīt pasūtījuma veidu.



Masveida paraugu pievienošana

Nospiežot pogu "Pievienot masveidā" atveras masveida paraugu pievienošanas logs.

Obligāti aizpildāmie lauki ir:

- 1) Testēšanas paraugs
- 2) Parauga ņemšanas datums
- 3) Nosakāmais rādītājs un pielietojamā metode

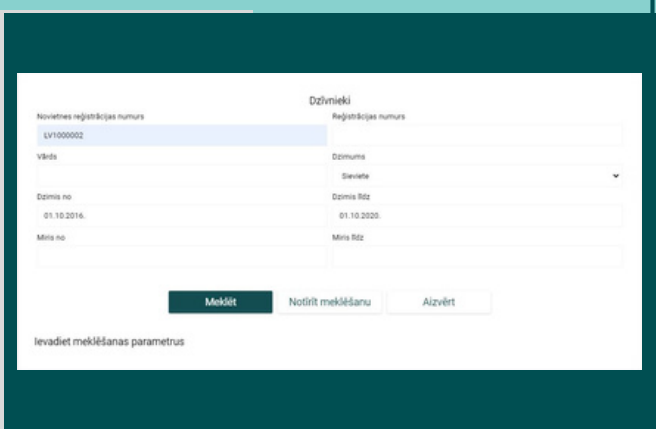
Ar pogas + palīdzību var pievienot vairākus nosakāmos rādītājus un pielietojamās metodes konkrētajiem paraugiem



Informācijas par dzīvniekiem meklēšana no Lauksaimniecības datu centra

Nospiežot pogu "Meklēt" atvēršies dzīvnieku meklēšanas logs.

Privātpersonas un Uzņēmuma pārstāvji varēs izvēlēties tikai uz sava vārda reģistrētos dzīvniekus. Veterinārārsti varēs izvēlēties jebkuru dzīvnieku, ja tiem ir zināms Novietnes reģistrācijas vai dzīvnieka Reģistrācijas numurs.



Reģistrācijas numurs	Dz.	Vārds	Dzimis	Miris
<input type="checkbox"/>	LV00000211318	S	CIEDRA	15.11.2019.
<input type="checkbox"/>	LV00000211370	S	BUDLEJA	13.03.2020.
<input type="checkbox"/>	LV00000211392	S	CERA	04.05.2020.
<input type="checkbox"/>	LV00000211378	S	ZAIGA	25.03.2020.
<input type="checkbox"/>	LV00000211379	S	RŪTA	26.03.2020.
<input type="checkbox"/>	LV00000211416	S	ASNE	24.06.2020.
<input type="checkbox"/>	LV00000211307	S	CAIGA	04.10.2019.
<input type="checkbox"/>	LV00000211375	S	TEMĪRA	21.03.2020.
<input type="checkbox"/>	LV00000211331	S	DAŠA	30.12.2019.
<input type="checkbox"/>	LV00000211336	S	DORISA	24.01.2020.
<input type="checkbox"/>	LV00000211388	S	BRĪVA	16.04.2020.

Atlasīto dzīvnieku pievienošana

Lai pievienotu informāciju par dzīvnieku paraugam, izvēlētais dzīvnieks ir jāatzīmē. Ja ir vēlme atzīmēt visus atlasītos dzīvniekus, jāveic atzīme tabulas augšpusē - tādā veidā atzīmēsies visi atlasītie dzīvnieki konkrētajā lappusē. Pēc dzīvnieku atlasīšanas ir nepieciešams nospiegt pogu "Pievienot". Ja ir nepieciešams atzīmēt dzīvniekus no vairākām lappusēm, ir jāatkārto meklēšana. Iepriekš atlasītie dzīvnieki vairs meklēšanas logā neparādīsies.

Paraugu numerēšana un pasūtījuma iesniegšana

Lai izveidotu pasūtījumu, iepriekš ir nepieciešams sanumurēt paraugus. Paraugus var numerēt ar skaitļiem, burtiem un to kombinācijām. Paraugu numerācijai ir jābūt unikālai. Pēc paraugu sanumurēšanas jāspiež poga "Pievienot".

Šajā brīdī var veikt pasūtījumu izveidošanu ar pogu "Izveidot" un iesniegt ar pogu "Iesniegt". Ja nepieciešams pasūtījumu var papildināt ar citiem masveida paraugiem vai individuālajiem paraugiem (instrukcija "Pasūtījuma izveide Veterinārais izmeklējums Dažādu izmeklējumu pasūtījums nelielam skaitam dzīvnieku")

